

# 決算報告書

---

令和3年度〔令和3年4月1日から  
令和4年3月31日まで〕

学校法人 村崎学園

## 令和3年度決算について

令和3年度決算の概要は以下の通りです。

\*万円未満を四捨五入しているため、計算上一致しない場合があります。

### (1) 資金収支計算書

資金収支計算書は当該会計年度の諸活動に対応するすべての収入及び支出の内容並びに支払資金のてん末を明らかにするものです。

令和3年度（令和3年4月1日～令和4年3月31日）における収支の総額は、205億7,072万円となり、翌年度繰越支払資金は94億2,961万円と、前年度の91億5,266万円に比べ、2億7,695万円増加しました。

### (2) 活動区分資金収支計算書

活動区分資金収支計算書は資金収支計算書に記載される資金収入及び資金支出の決算の額を「教育活動」「施設整備等活動」「その他の活動」に区分して記載したものです。

令和3年度（令和3年4月1日～令和4年3月31日）におけるそれぞれの活動の収支は教育活動資金収支差額が12億5,687万円の収入超過、施設整備等活動資金収支差額が15億8,850万円の支出超過、その他の活動資金収支差額が6億857万円の収入超過となりました。

### (3) 事業活動収支計算書

事業活動収支計算書は当該会計年度の諸活動に対応する事業活動収入及び事業活動支出の内容を明らかにするとともに、当該会計年度において基本金組入額を控除した当該会計年度の諸活動に対応する全ての事業活動収入及び事業活動支出の均衡の状態を明らかにするもので、「教育活動収支」「教育活動外収支」「特別収支」に区分して記載したものです。

令和3年度（令和3年4月1日～令和4年3月31日）におけるそれぞれの活動の収支は、教育活動収支差額が、△5億1,680万円（予算比5,762万円の増加）、教育活動外収支差額が、+6億2,103万円（予算比1,233万円の増加）、特別収支差額が、+4,440万円（予算比554万円の増加）となりました。

その結果、基本金組入前当年度収支差額は、+1億4,864万円（予算比1億6,691万円の増加）となり、基本金へ7億5,942万円の組入れを行い、当年度収支差額は、△6億1,078万円（予算比2億3,184万円増加）、基本金を361万円取崩し、翌年度繰越収支差額は、△157億2,167万円（予算比2億3,545万円増加）となりました。

### (4) 貸借対照表

貸借対照表は決算日（令和4年3月31日）における財政状況を明らかにするもので、資産、負債及び純資産の状態を表しております。

総資産は983億6,211万円と、前年度の981億3,582万円に比べ2億2,629万円増加しました。

総負債は29億5,093万円と、前年度の28億7,328万円に比べ、7,765万円増加しました。総資産から総負債を差し引いた純資産は954億1,118万円と、前年度の952億6,254万円に比べ、1億4,864万円増加しました。

### (5) 学校法人会計について

学校法人会計では「真实性」「複式簿記」「明瞭性」「継続性」を原則とし、作成する計算書類は学校法人会計基準に基づき、「資金収支計算書」「事業活動収支計算書」「貸借対照表」の3つの計算書とそれぞれの附属書類及び明細表となっています。企業会計と照らし合わせ、近似している計算書類を表で示すと下表のようになります。

学校法人会計	企業会計
資金収支計算書	キャッシュ・フロー計算書
事業活動収支計算書	損益計算書
貸借対照表	貸借対照表

## (6) 主な用語

### 1. 資金収支計算書

#### 【収入】

- |                |  |
|----------------|--|
| 1. 学生生徒等納付金収入  | 授業料、入学金等の学生・生徒からの納付金   |
| 2. 手数料収入       | 入学検定料、試験料、証明書手数料等  |
| 3. 寄付金収入       | 特別寄付金収入（用途指定のある寄付金）、一般寄付金収入（用途指定のない寄付金）                                      |
| 4. 補助金収入       | 国や地方公共団体から交付される補助金   |
| 5. 資産売却収入      | 施設、設備、有価証券等売却収入  |
| 6. 付随事業・収益事業収入 | 補助活動、附属事業、受託事業、収益事業等の収入  |
| 7. 受取利息・配当金収入  | 第3号基本金引当特定資産の運用収入並びにその他の受取利息・配当金収入   |
| 8. 雑収入         | 施設設備利用料収入、廃品売却収入、退職金財団交付金収入その他学校法人の負債とならない上記の各収入以外の収入                        |
| 9. 借入金等収入      | 借入等による収入   |
| 10. 前受金収入      | 翌年度入学の学生、生徒等に係る学生生徒等納付金収入その他の前受金収入   |
| 11. その他の収入     | 特定資産取崩収入、前期末未収入金収入、預り金受入収入など上記の各収入以外の収入                                      |
| 12. 資金収入調整勘定   | 期末未収入金及び前期末前受金<br>当年度の諸活動に対応する収入ですが、資金の収入が当年度中に行われず、前年度又は翌年度に行われる収入項目に対応する勘定 |

#### 【支出】

- |              |   |
|--------------|---|
| 1. 人件費支出     | 教職員等に支給する給料、期末手当、その他の手当、所定福利費並びに理事や役員に支払う役員報酬や教職員の退職金等                      |
| 2. 教育研究経費支出  | 教育研究のために支出する経費（学生、生徒等を募集するために支出する経費を除く）                                     |
| 3. 管理経費支出    | 教育研究活動以外の活動に支出する経費  |
| 4. 借入金等利息支出  | 借入金等の利息支出   |
| 5. 借入金等返済支出  | 借入金等の元金返済支出   |
| 6. 施設関係支出    | 土地、建物、構築物、建設仮勘定、借地権、施設利用権等土地に付着する固定資産の支出                                    |
| 7. 設備関係支出    | 教育研究用機器備品、管理用機器備品、図書、車両、ソフトウェアなどの支出   |
| 8. 資産運用支出    | 基本金引当特定資産繰入、収益事業元入金、有価証券購入等の支出  |
| 9. その他の支出    | 前期末未払金支払支出、預り金支払支出、前払金支払支出など上記以外の支出   |
| 10. 資金支出調整勘定 | 期末未払金及び前期末前払金<br>当年度の諸活動に対応する支出ですが、資金の支出が当年度中に行われず、前年度又は翌年度に行われる支出項目に対応する勘定 |

### 2. 事業活動収支計算書

- |            |  |
|------------|--|
| 1. 教育活動収支  | 経常的な事業活動収入及び事業活動支出のうち、財務活動及び収益事業に係る活動の収支を除いたもの |
| 2. 教育活動外収支 | 財務活動及び収益事業に係る活動の収支などの教育活動以外の経常的な活動に係る収支        |
| 3. 特別収支    | 特殊な要因によって一時的に発生した臨時的な事業活動収支                    |

### 3. 貸借対照表

- |              |   |                   |
|--------------|---|-------------------|
| 1. 有形固定資産    | 1年を超えて使用される資産   | 土地、建物、備品、図書ほか     |
| 2. 特定資産      | 用途が特定された預金等   | 第2・第3号基本金引当特定資産ほか |
| 3. その他の固定資産  | ソフトウェア、有価証券（長期保有）、電話加入権ほか   |                   |
| 4. 流動資産      | 現金預金、未収入金、有価証券（一時保有）ほか  |                   |
| 5. 固定負債      | 期限が1年を超えて到来する負債   | 退職給与引当金、長期未払金ほか   |
| 6. 流動負債      | 期限が1年以内に到来する負債  | 未払金、前受金、預り金ほか     |
| 7. 基本金       |   |                   |
| 第1号基本金       | 学校法人が設立当初に取得した固定資産で教育の用に供されるもの又は新たな学校の設置若しくは既設の学校の規模の拡大若しくは教育の充実向上のために取得した固定資産の価額 |                   |
| 第2号基本金       | 学校法人が新たな学校の設置又は既設の学校の規模の拡大若しくは教育の充実向上のために将来取得する固定資産の取得に充てる金銭その他の資産の額              |                   |
| 第3号基本金       | 基金として継続的に保持し、かつ、運用する金銭その他の資産の額  |                   |
| 第4号基本金       | 恒常的に保持すべき資金として別に文部科学大臣の定める額   |                   |
| 8. 翌年度繰越収支差額 | 当年度収支差額、前年度繰越収支差額、基本金取崩額を加算した額  |                   |

## 資金収支計算書

令和3年4月1日から  
令和4年3月31日まで

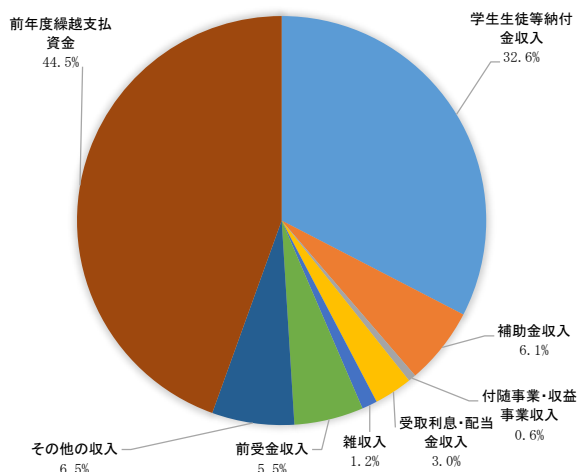
(単位：円)

収入の部			
科 目	予 算	決 算	差 異
学生生徒等納付金収入	6,716,949,000	6,705,943,366	11,005,634
手数料収入	79,682,000	81,874,043	△ 2,192,043
寄付金収入	24,600,000	25,037,000	△ 437,000
補助金収入	1,281,290,300	1,252,146,206	29,144,094
国庫補助金収入	934,508,300	904,100,700	30,407,600
地方公共団体補助金収入	346,782,000	348,045,506	△ 1,263,506
その他補助金収入	0	0	0
資産売却収入	0	0	0
付随事業・収益事業収入	116,062,000	125,908,916	△ 9,846,916
受取利息・配当金収入	608,700,000	621,032,894	△ 12,332,894
雑収入	226,980,280	249,889,732	△ 22,909,452
借入金等収入	0	0	0
前受金収入	1,020,600,000	1,125,829,750	△ 105,229,750
その他の収入	2,350,869,156	2,491,995,536	△ 141,126,380
資金収入調整勘定	△ 1,243,559,580	△ 1,261,598,348	18,038,768
前年度繰越支払資金	9,152,662,650	9,152,662,650	
収入の部合計	20,334,835,806	20,570,721,745	△ 235,885,939

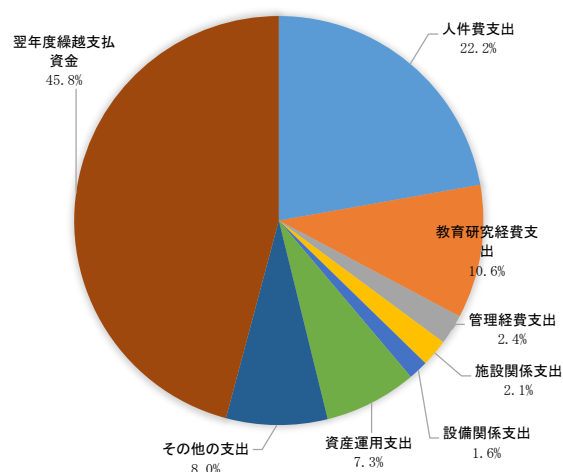
(単位：円)

支出の部			
科 目	予 算	決 算	差 異
人件費支出	4,571,618,953	4,566,641,079	4,977,874
教育研究経費支出	2,224,150,000	2,171,981,407	52,168,593
管理経費支出	493,789,192	489,460,752	4,328,440
借入金等利息支出	0	0	0
借入金等返済支出	0	0	0
施設関係支出	443,832,000	441,572,613	2,259,387
設備関係支出	327,600,000	319,912,428	7,687,572
資産運用支出	1,504,804,294	1,504,804,294	0
その他の支出	1,690,290,360	1,821,968,815	△ 131,678,455
[予備費]	( 7,330,992 )		
	92,669,008		92,669,008
資金支出調整勘定	△ 163,468,653	△ 175,226,633	11,757,980
翌年度繰越支払資金	9,149,550,652	9,429,606,990	△ 280,056,338
支出の部合計	20,334,835,806	20,570,721,745	△ 235,885,939

収入内訳



支出内訳



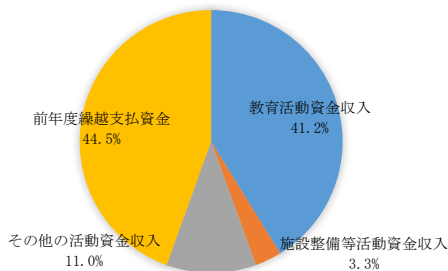
# 活動区分資金収支計算書

令和3年4月1日から  
令和4年3月31日まで

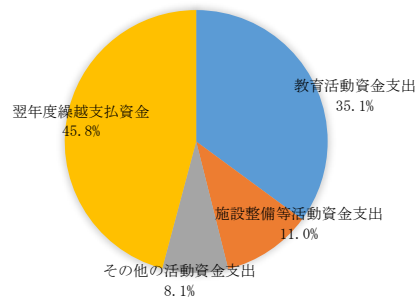
(単位：円)

		科 目	金 額
教育活動による資金収支	収入	学生生徒等納付金収入	6,705,943,366
		手数料収入	81,874,043
		特別寄付金収入	5,137,000
		一般寄付金収入	19,600,000
		経常費等補助金収入	1,207,108,506
		付随事業収入	125,908,916
		雑収入	249,889,732
		教育活動資金収入計	8,395,461,563
	支出	人件費支出	4,566,641,079
		教育研究経費支出	2,171,981,407
		管理経費支出	489,460,752
		教育活動資金支出計	7,228,083,238
		差引	1,167,378,325
		調整勘定等	89,492,294
	教育活動資金収支差額	1,256,870,619	
		科 目	金 額
施設整備等活動による資金収支	収入	施設設備寄付金収入	300,000
		施設設備補助金収入	45,037,700
		施設設備売却収入	0
		第2号基本金引当特定資産取崩収入	0
		修繕維持引当特定資産取崩収入	200,000,000
		減価償却資産買替引当特定資産取崩収入	426,460,000
		施設整備等活動資金収入計	671,797,700
	支出	施設関係支出	441,572,613
		設備関係支出	319,912,428
		第2号基本金引当特定資産繰入支出	500,000,000
		減価償却資産買替引当特定資産繰入支出	1,000,000,000
		施設整備等活動資金支出計	2,261,485,041
	差引	△ 1,589,687,341	
		調整勘定等	1,189,165
	施設整備等活動資金収支差額	△ 1,588,498,176	
	小計(教育活動資金収支差額+施設整備等活動資金収支差額)	△ 331,627,557	
		科 目	金 額
その他の活動による資金収支	収入	借入金等収入	0
		有価証券売却収入	0
		第3号基本金引当特定資産取崩収入	0
		敷金・保証金返還金収入	0
		預り金受入収入	1,648,126,380
		小計	1,648,126,380
		受取利息・配当金収入	621,032,894
		収益事業収入	0
		その他の活動資金収入計	2,269,159,274
	支出	借入金等返済支出	0
		有価証券購入支出	4,804,294
		第3号基本金引当特定資産繰入支出	0
		収益事業元入金支出	0
		預り金支払支出	1,655,783,083
		小計	1,660,587,377
		借入金等利息支出	0
		その他の活動資金支出計	1,660,587,377
	差引	608,571,897	
		調整勘定等	0
	その他の活動資金収支差額	608,571,897	
	支払資金の増減額(小計+その他の活動資金収支差額)	276,944,340	
	前年度繰越支払資金	9,152,662,650	
	翌年度繰越支払資金	9,429,606,990	

収入内訳



支出内訳

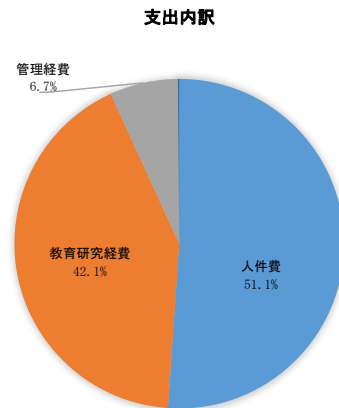
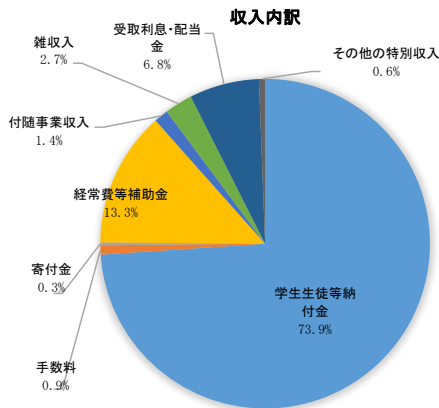


# 事業活動収支計算書

令和3年4月1日から  
令和4年3月31日まで

(単位：円)

		科目	予算	決算	差異	
教育活動収支	取事業の活動	学生生徒等納付金	6,716,949,000	6,705,943,366	11,005,634	
		手数料	79,682,000	81,874,043	△ 2,192,043	
		寄付金	23,717,720	24,854,720	△ 1,137,000	
		経常費等補助金	1,240,732,300	1,207,108,506	33,623,794	
		国庫補助金	893,950,300	865,994,000	27,956,300	
		地方公共団体補助金	346,782,000	341,114,506	5,667,494	
		その他補助金	0	0	0	
		付随事業収入	116,062,000	125,908,916	△ 9,846,916	
		雑収入	225,024,520	247,741,848	△ 22,717,328	
		教育活動収入計	8,402,167,540	8,393,431,399	8,736,141	
支事業の活動	支事業の活動	人件費	4,569,645,713	4,558,200,359	11,445,354	
		教育研究経費	3,804,150,000	3,753,273,245	50,876,755	
		管理経費	602,789,192	598,754,255	4,034,937	
		徴収不能額等	0	0	0	
		教育活動支出計	8,976,584,905	8,910,227,859	66,357,046	
		教育活動収支差額	△ 574,417,365	△ 516,796,460	△ 57,620,905	
教育活動外収支	取事業の活動	受取利息・配当金	608,700,000	621,032,894	△ 12,332,894	
		その他の教育活動外収入	0	0	0	
		教育活動外収入計	608,700,000	621,032,894	△ 12,332,894	
		支事業の活動	借入金等利息	0	0	0
	その他の教育活動外支出	0	0	0		
	教育活動外支出計	0	0	0		
	教育活動外収支差額	608,700,000	621,032,894	△ 12,332,894		
	経常収支差額	34,282,635	104,236,434	△ 69,953,799		
	特別収支	取事業の活動	資産売却差額	0	0	0
			その他の特別収入	49,058,000	54,595,413	△ 5,537,413
特別収入計			49,058,000	54,595,413	△ 5,537,413	
支事業の活動		資産処分差額	10,192,547	10,192,485	62	
		その他の特別支出	0	0	0	
		特別支出計	10,192,547	10,192,485	62	
特別収支差額	38,865,453	44,402,928	△ 5,537,475			
[予備費]		( 8,578,539 )			91,421,461	
基本金組入前当年度収支差額		△ 18,273,373	148,639,362	△ 166,912,735		
基本金組入額合計		△ 824,349,720	△ 759,422,242	△ 64,927,478		
当年度収支差額		△ 842,623,093	△ 610,782,880	△ 231,840,213		
前年度繰越収支差額		△ 15,114,495,870	△ 15,114,495,870	0		
基本金取崩額		0	3,605,021	△ 3,605,021		
翌年度繰越収支差額		△ 15,957,118,963	△ 15,721,673,729	△ 235,445,234		
(参考)						
事業活動収入計		9,059,925,540	9,069,059,706	△ 9,134,166		
事業活動支出計		9,078,198,913	8,920,420,344	157,778,569		



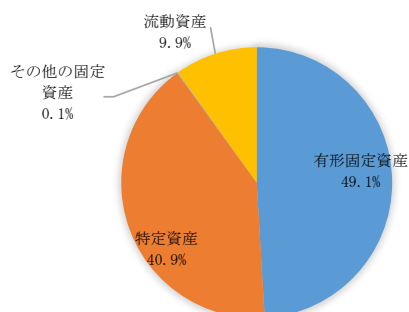
## 貸借対照表

令和4年3月31日

(単位：円)

資産の部			
科目	本年度末	前年度末	増 減
固定資産	88,633,415,901	88,685,091,431	△ 51,675,530
有形固定資産	48,255,765,140	49,174,472,913	△ 918,707,773
土地	16,039,434,268	16,039,434,268	0
建物	22,881,865,846	23,875,800,088	△ 993,934,242
その他の有形固定資産	9,334,465,026	9,259,238,557	75,226,469
特定資産	40,269,967,590	39,396,427,590	873,540,000
その他の固定資産	107,683,171	114,190,928	△ 6,507,757
流動資産	9,728,694,217	9,450,726,756	277,967,461
現金預金	9,429,606,990	9,152,662,650	276,944,340
その他の流動資産	299,087,227	298,064,106	1,023,121
資産の部合計	98,362,110,118	98,135,818,187	226,291,931
負債の部			
科目	本年度末	前年度末	増 減
固定負債	1,604,680,997	1,610,973,833	△ 6,292,836
長期借入金	0	0	0
その他の固定負債	1,604,680,997	1,610,973,833	△ 6,292,836
流動負債	1,346,247,218	1,262,301,813	83,945,405
短期借入金	0	0	0
その他の流動負債	1,346,247,218	1,262,301,813	83,945,405
負債の部合計	2,950,928,215	2,873,275,646	77,652,569
純資産の部			
科目	本年度末	前年度末	増 減
基本金	111,132,855,632	110,377,038,411	755,817,221
第1号基本金	106,241,855,632	105,986,038,411	255,817,221
第2号基本金	2,700,000,000	2,200,000,000	500,000,000
第3号基本金	1,600,000,000	1,600,000,000	0
第4号基本金	591,000,000	591,000,000	0
繰越収支差額	△ 15,721,673,729	△ 15,114,495,870	△ 607,177,859
翌年度繰越収支差額	△ 15,721,673,729	△ 15,114,495,870	△ 607,177,859
純資産の部合計	95,411,181,903	95,262,542,541	148,639,362
負債及び純資産の部合計	98,362,110,118	98,135,818,187	226,291,931

資産の部内訳



負債及び純資産の部内訳

